



ТЕРРИТОРИАЛЬНЫЙ ОРГАН  
ФЕДЕРАЛЬНОЙ СЛУЖБЫ  
ГОСУДАРСТВЕННОЙ СТАТИСТИКИ  
ПО ВОЛОГОДСКОЙ ОБЛАСТИ

# Деятельность грузового автомобильного транспорта Вологодской области



январь-ноябрь 2023 года



ТЕРРИТОРИАЛЬНЫЙ ОРГАН  
ФЕДЕРАЛЬНОЙ СЛУЖБЫ  
ГОСУДАРСТВЕННОЙ СТАТИСТИКИ  
ПО ВОЛОГОДСКОЙ ОБЛАСТИ

# Деятельность грузового автомобильного транспорта Вологодской области

Вологдастат

январь-ноябрь 2023 года

- 01 Перевозки грузов автомобильным транспортом по Вологодской области
- 02 Динамика перевозок грузов автомобильным транспортом по Вологодской области
- 03 Перевозки грузов автомобильным транспортом на коммерческой основе по Вологодской области
- 04 Динамика перевозок грузов автомобильным транспортом на коммерческой основе по Вологодской области
- 05 Грузооборот автомобильного транспорта по Вологодской области





ТЕРРИТОРИАЛЬНЫЙ ОРГАН  
ФЕДЕРАЛЬНОЙ СЛУЖБЫ  
ГОСУДАРСТВЕННОЙ СТАТИСТИКИ  
ПО ВОЛОГОДСКОЙ ОБЛАСТИ

# Деятельность грузового автомобильного транспорта Вологодской области

Вологдастат

январь-ноябрь 2023 года

- 06** Динамика грузооборота автомобильного транспорта по Вологодской области
- 07** Грузооборот автомобильного транспорта на коммерческой основе по Вологодской области
- 08** Динамика грузооборота автомобильного транспорта на коммерческой основе по Вологодской области
- 09** Среднее расстояние перевозки грузов одной тонны грузов автомобильным транспортом по Вологодской области
- 10** Среднее расстояние перевозки грузов одной тонны грузов автомобильным транспортом на коммерческой основе по Вологодской области

\* Ежемесячные данные оперативной статистики





# ПЕРЕВОЗКИ ГРУЗОВ АВТОМОБИЛЬНЫМ ТРАНСПОРТОМ <sup>1)</sup> ПО ВОЛОГОДСКОЙ ОБЛАСТИ

январь-ноябрь 2023 года

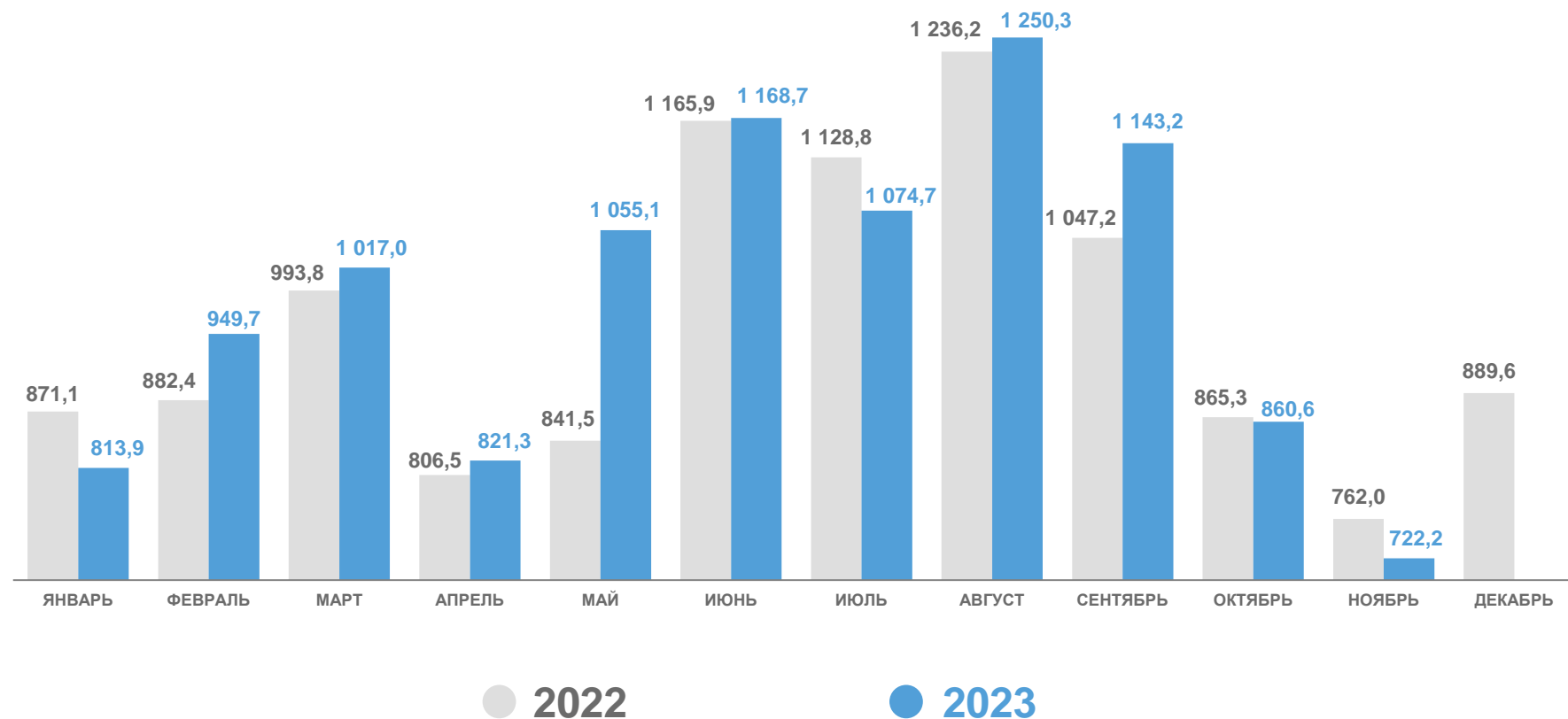
ТЫС. ТОНН

**10 876,8** ТЫС. ТОНН

Перевезено грузов

**102,6 %**

к январю-ноябрю 2022 года



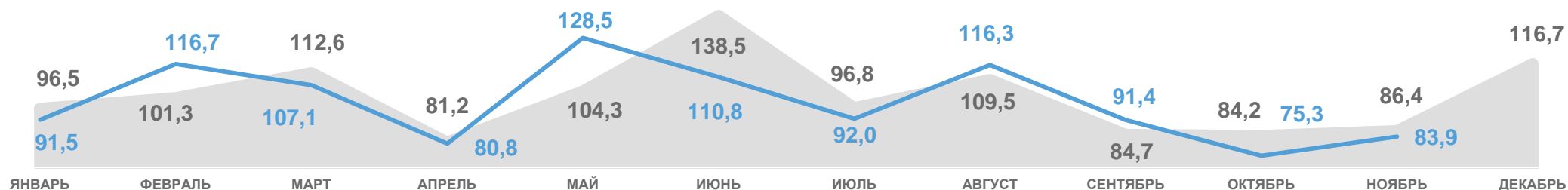
1) Без субъектов малого предпринимательства и организаций со средней численностью работников до 15 человек, не являющихся субъектами малого предпринимательства.



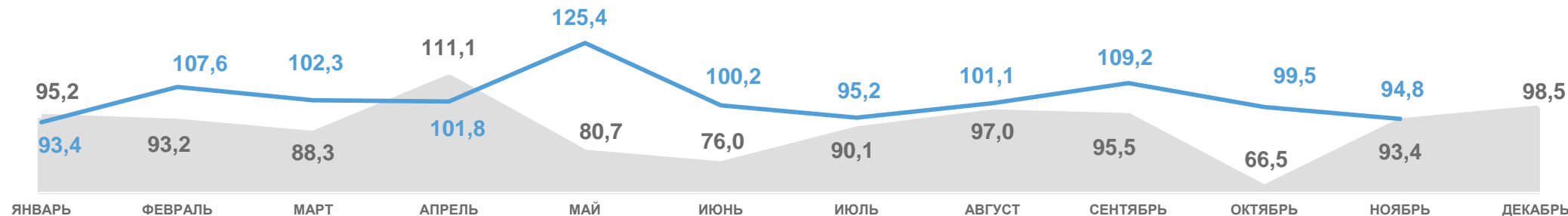


# ДИНАМИКА ПЕРЕВОЗОК ГРУЗОВ АВТОМОБИЛЬНЫМ ТРАНСПОРТОМ<sup>1)</sup> ПО ВОЛОГОДСКОЙ ОБЛАСТИ

в % к предыдущему месяцу



в % к соответствующему месяцу предыдущего года



2022 2023

1) Без субъектов малого предпринимательства и организаций со средней численностью работников до 15 человек, не являющихся субъектами малого предпринимательства.





# ПЕРЕВОЗКИ ГРУЗОВ АВТОМОБИЛЬНЫМ ТРАНСПОРТОМ <sup>1)</sup> НА КОММЕРЧЕСКОЙ ОСНОВЕ ПО ВОЛОГОДСКОЙ ОБЛАСТИ

январь-ноябрь 2023 года

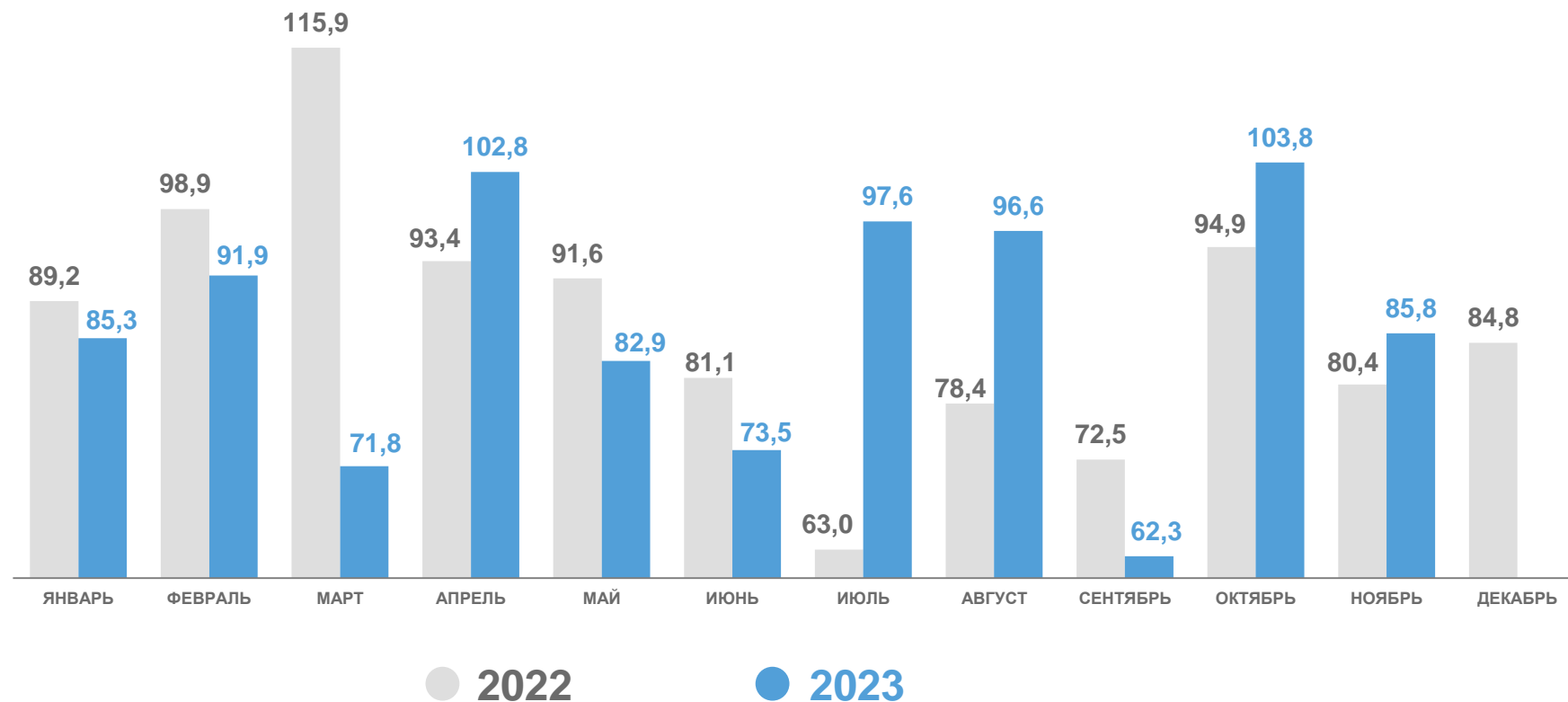
ТЫС. ТОНН

**954,4** ТЫС. ТОНН

Перевезено грузов

**99,5 %**

к январю-ноябрю 2022 года



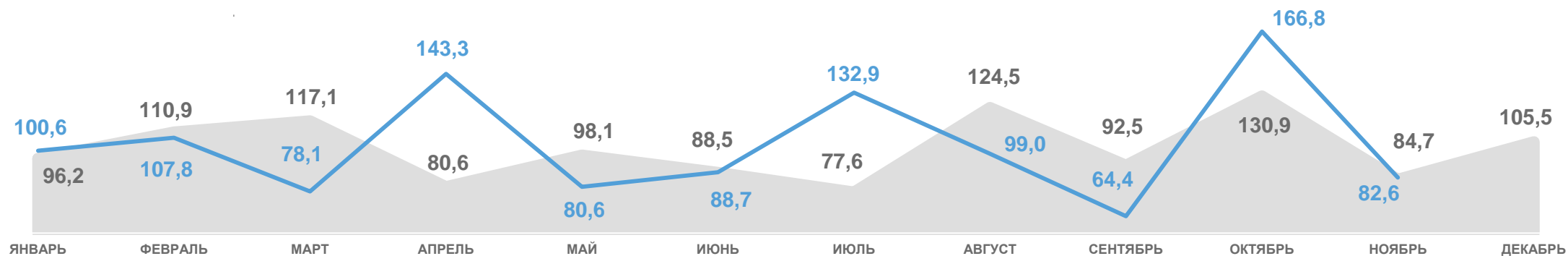
1) Без субъектов малого предпринимательства и организаций со средней численностью работников до 15 человек, не являющихся субъектами малого предпринимательства.



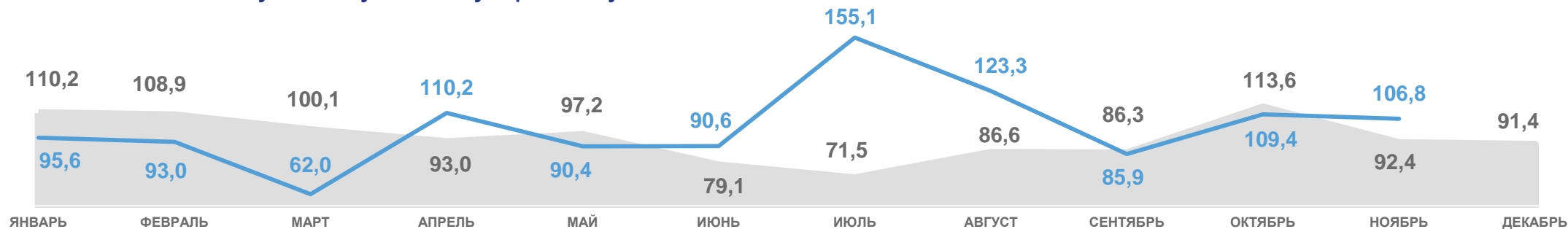


# ДИНАМИКА ПЕРЕВОЗОК ГРУЗОВ АВТОМОБИЛЬНЫМ ТРАНСПОРТОМ<sup>1)</sup> НА КОММЕРЧЕСКОЙ ОСНОВЕ ПО ВОЛОГОДСКОЙ ОБЛАСТИ

в % к предыдущему месяцу



в % к соответствующему месяцу предыдущего года



2022 2023

1) Без субъектов малого предпринимательства и организаций со средней численностью работников до 15 человек, не являющихся субъектами малого предпринимательства.



# ГРУЗОБОРОТ АВТОМОБИЛЬНОГО ТРАНСПОРТА ПО ВОЛОГОДСКОЙ ОБЛАСТИ <sup>1)</sup>

МЛН Т-КМ

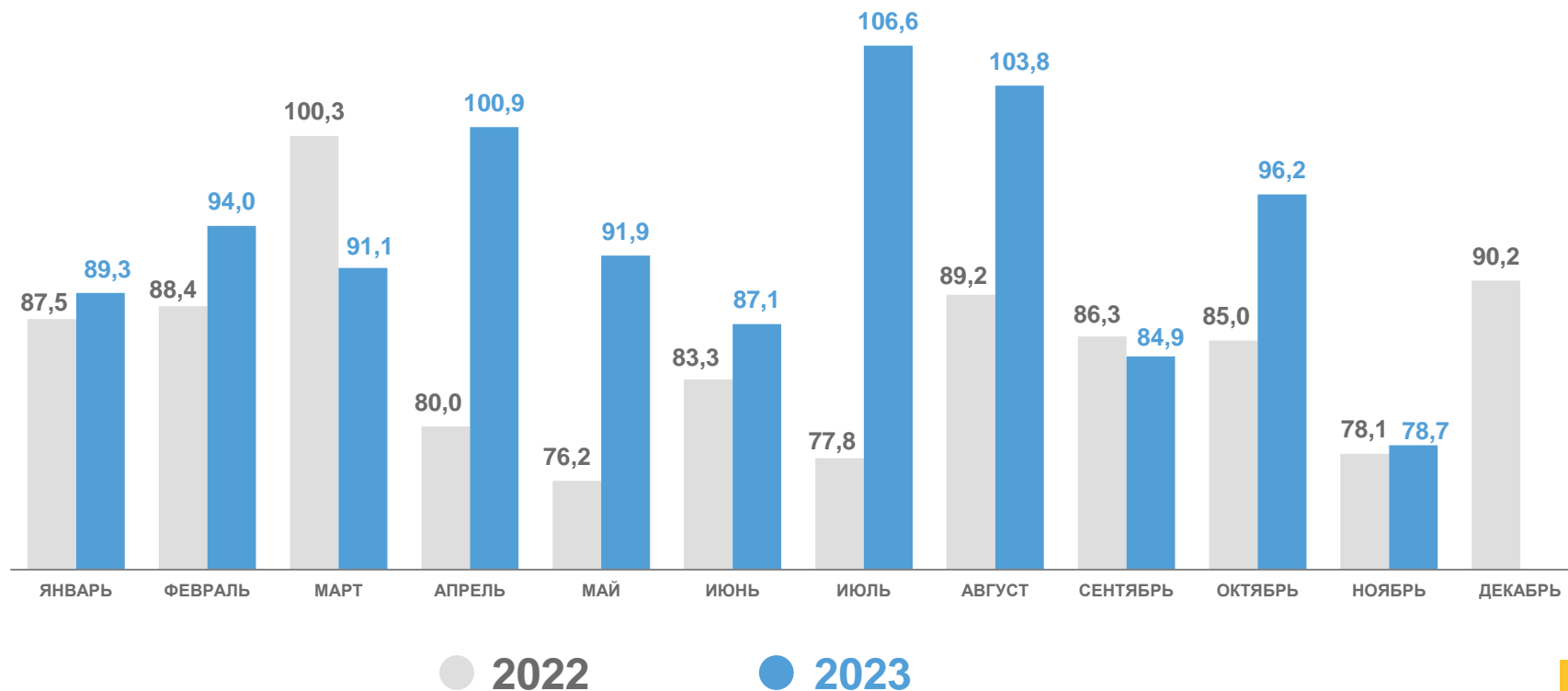
январь-ноябрь 2023 года

**1 024,6** МЛН Т-КМ

Грузооборот

**109,9 %**

к январю–ноябрю 2022 года



1) Без субъектов малого предпринимательства и организаций со средней численностью работников до 15 человек, не являющихся субъектами малого предпринимательства.

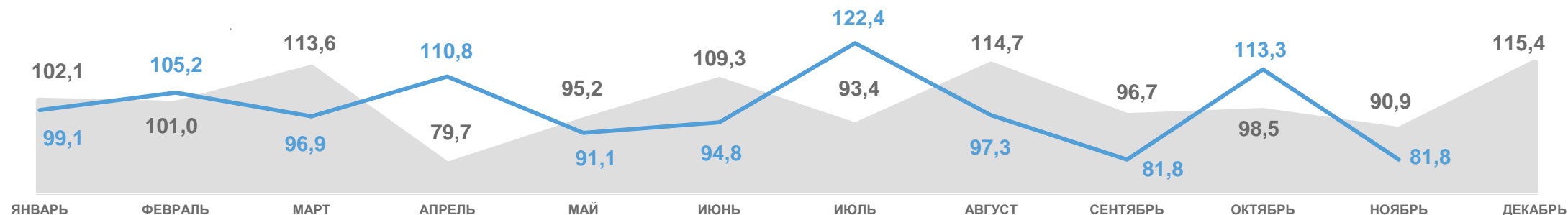




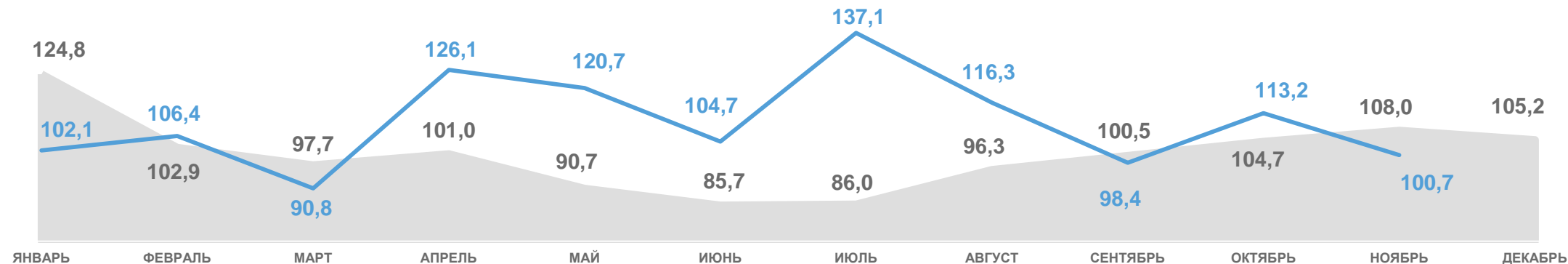


# ДИНАМИКА ГРУЗОБОРОТА АВТОМОБИЛЬНОГО ТРАНСПОРТА ПО ВОЛОГОДСКОЙ ОБЛАСТИ <sup>1)</sup>

в % к предыдущему месяцу



в % к соответствующему месяцу предыдущего года



2022 2023

1) Без субъектов малого предпринимательства и организаций со средней численностью работников до 15 человек, не являющихся субъектами малого предпринимательства.



# ГРУЗОБОРОТ АВТОМОБИЛЬНОГО ТРАНСПОРТА НА КОММЕРЧЕСКОЙ ОСНОВЕ ПО ВОЛОГОДСКОЙ ОБЛАСТИ 1)

январь-ноябрь 2023 года

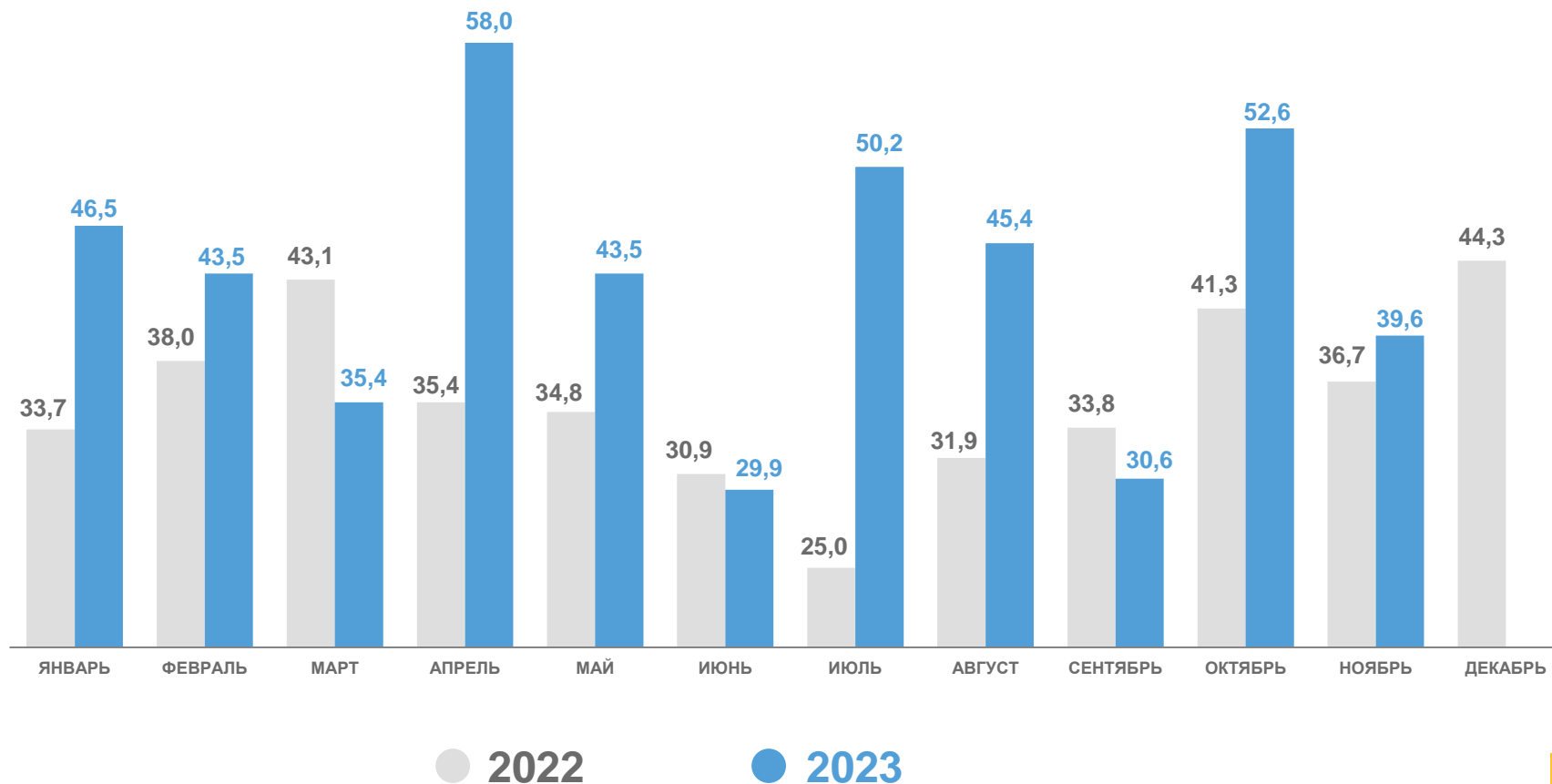
МЛН Т-КМ

**475,2** МЛН Т-КМ

Грузооборот

**123,6 %**

к январю-ноябрю 2022 года



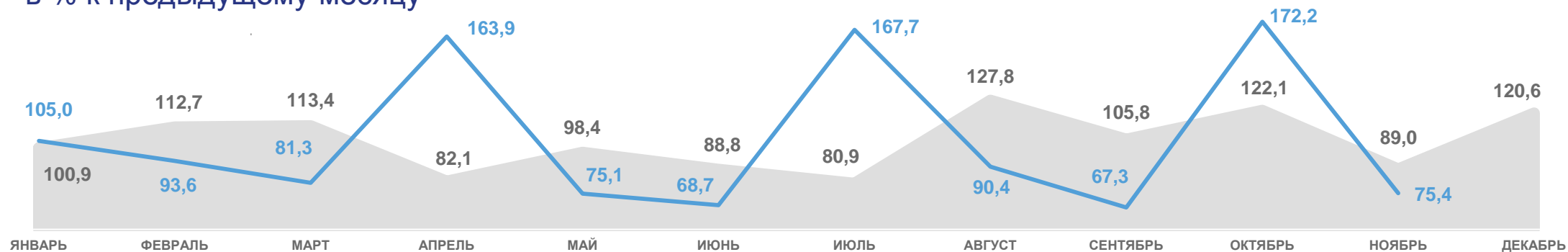
1) Без субъектов малого предпринимательства и организаций со средней численностью работников до 15 человек, не являющихся субъектами малого предпринимательства.



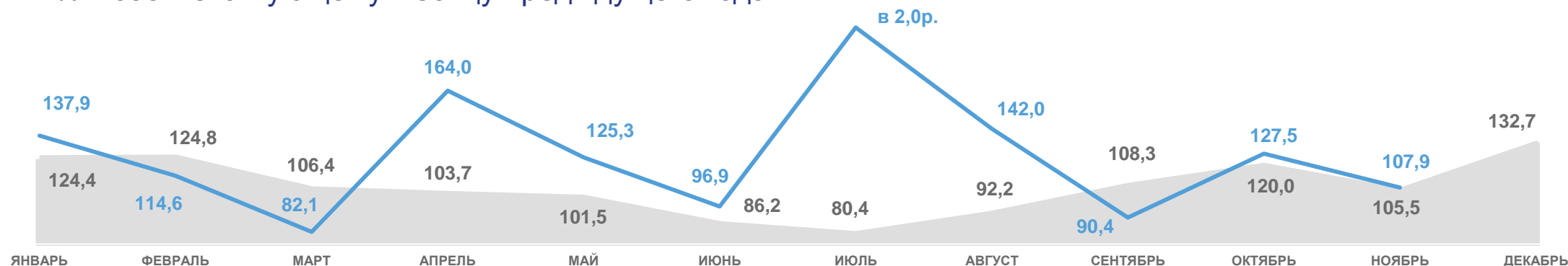


# ДИНАМИКА ГРУЗОБОРОТА АВТОМОБИЛЬНОГО ТРАНСПОРТА НА КОММЕРЧЕСКОЙ ОСНОВЕ ПО ВОЛОГОДСКОЙ ОБЛАСТИ 1)

в % к предыдущему месяцу



в % к соответствующему месяцу предыдущего года



2022 2023

1) Без субъектов малого предпринимательства и организаций со средней численностью работников до 15 человек, не являющихся субъектами малого предпринимательства.





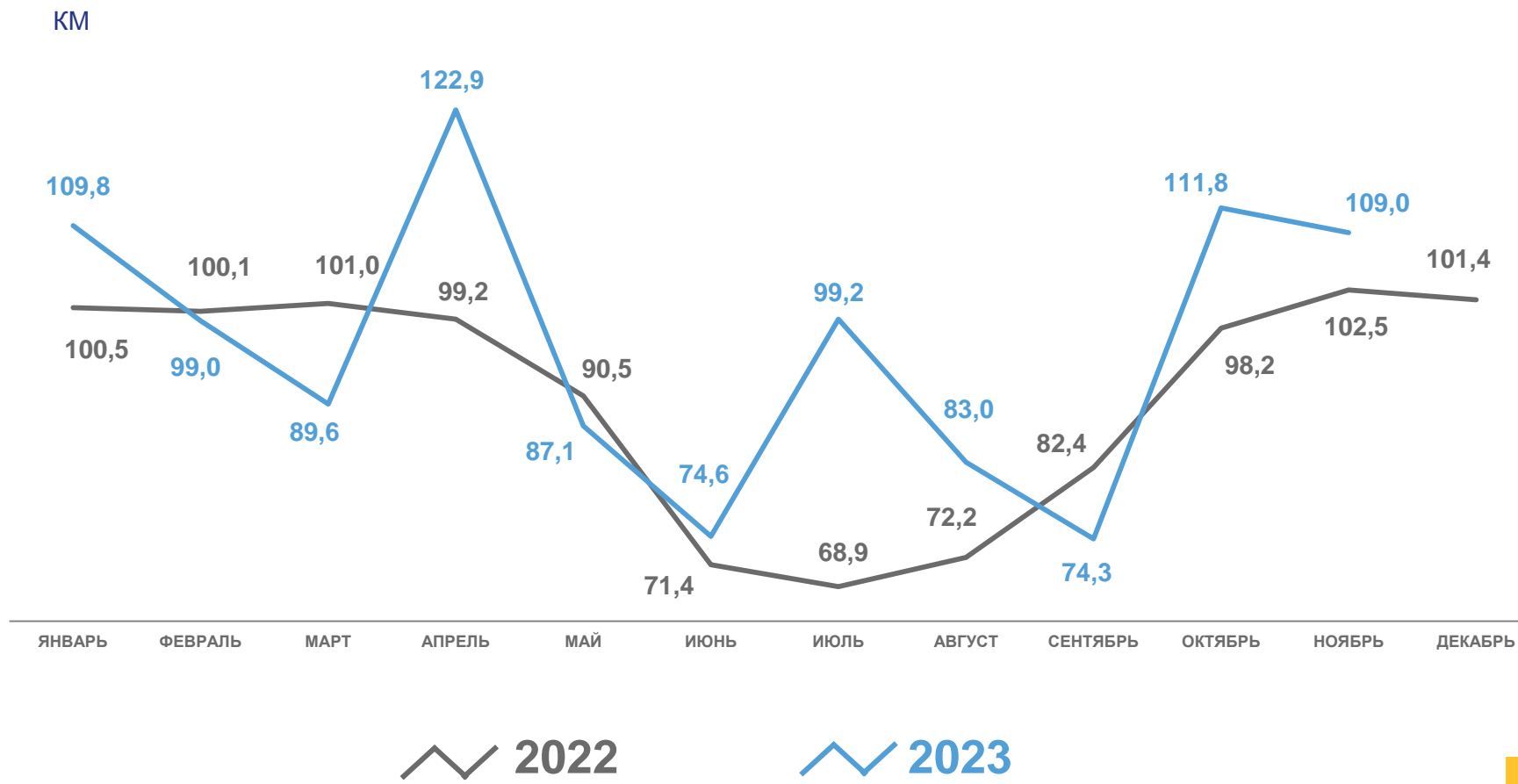
# СРЕДНЕЕ РАССТОЯНИЕ ПЕРЕВОЗКИ ГРУЗОВ ОДНОЙ ТОННЫ ГРУЗОВ АВТОМОБИЛЬНЫМ ТРАНСПОРТОМ ПО ВОЛОГОДСКОЙ ОБЛАСТИ <sup>1)</sup>

январь-ноябрь 2023 года

**94,2** км

**107,2 %**

к январю-ноябрю 2022 года



<sup>1)</sup> Без субъектов малого предпринимательства и организаций со средней численностью работников до 15 человек, не являющихся субъектами малого предпринимательства.





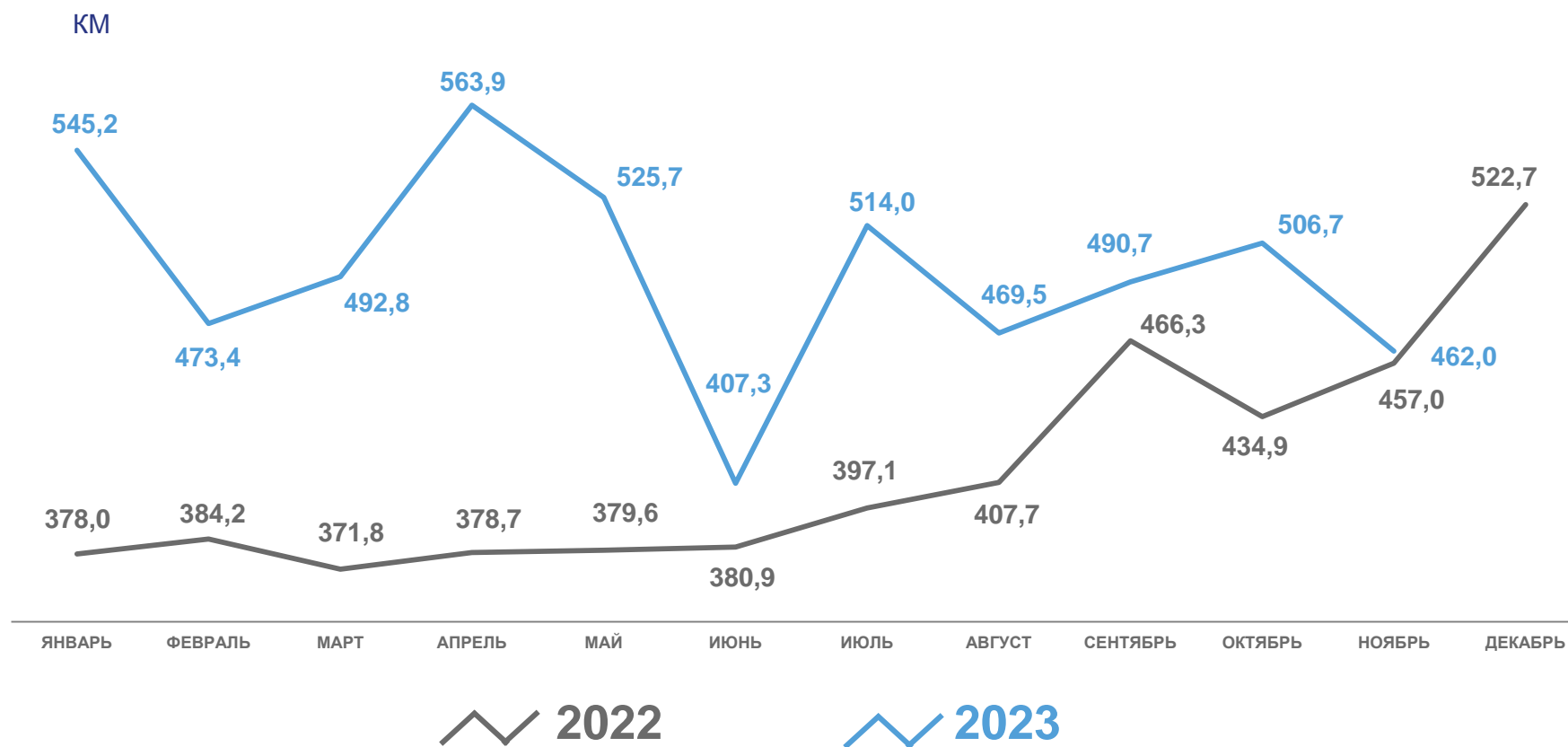
# СРЕДНЕЕ РАССТОЯНИЕ ПЕРЕВОЗКИ ГРУЗОВ ОДНОЙ ТОННЫ ГРУЗОВ АВТОМОБИЛЬНЫМ ТРАНСПОРТОМ НА КОММЕРЧЕСКОЙ ОСНОВЕ ПО ВОЛОГОДСКОЙ ОБЛАСТИ 1)

январь-ноябрь 2023 года

**498,0** км

**124,2 %**

к январю-ноябрю 2022 года



1) Без субъектов малого предпринимательства и организаций со средней численностью работников до 15 человек, не являющихся субъектами малого предпринимательства.